

CHARIOT A MAT RETRACTABLE

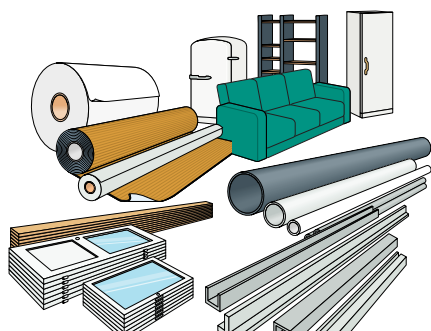
UFS TERGO AC POWER PLUS

POUR LE CHARGEMENT/DECHARGEMENT,
LE TRANSFERT ET LE GERBAGE DE
MARCHANDISES LONGUES ET VOLUMINEUSES.



ATLET

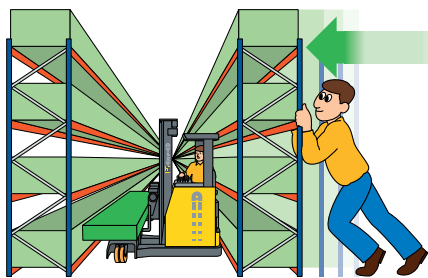
CHARGES LARGES ET LONGUES DANS DES ALLEES PLUS ETROITES



Marchandises longues et volumineuses

Il n'est pas nécessaire d'avoir des allées et des portes larges pour manutentionner des charges longues et encombrantes.

Avec le chariot à mât rétractable quadri-directionnel ATLET, les allées peuvent être réduites à 2,5 ou 3 mètres, quelle que soit la longueur de la charge! Cela signifie des capacités de stockage considérablement augmentées pour les entreprises qui manipulent ce genre de marchandises.



Rendez votre entrepôt compact et gagnez jusqu'à 30% de stockage en plus.

Marchandises longues ou palettes

Le chariot à mât rétractable quadri-directionnel ATLET peut charger des marchandises longues ainsi que tous types de palettes, y compris les palettes fermées.

Un chariot pour toute votre manutention!

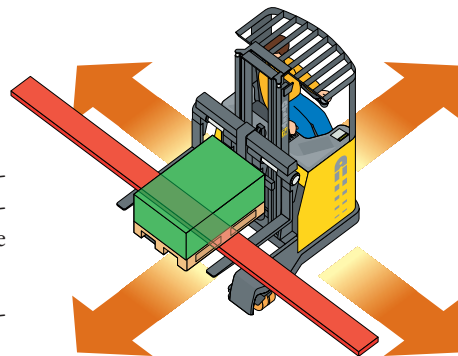
Pour charger et décharger. Pour les transferts internes. Pour déstocker et gerber dans des palettiers ordinaires, cantilever ou des palettiers spéciaux pour marchandises longues, et pour le stockage de masse.

Un véritable chariot rétractable qui peut aussi se déplacer latéralement!

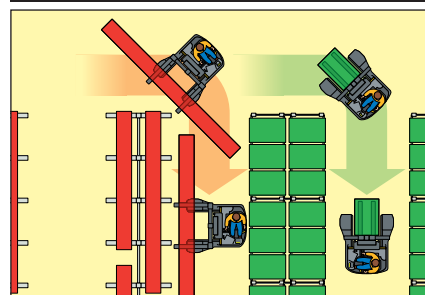
Le secret est la méthode de conduite intelligente. Le chariot peut être conduit dans toutes les directions avec une précision absolue.

Il utilise l'espace aussi efficacement qu'un chariot rétractable conventionnel grâce à son mât rétractable.

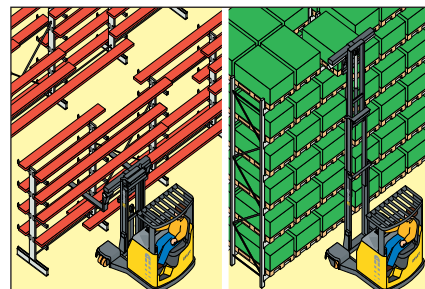
De plus, le chariot à mât rétractable quadri-directionnel ATLET offre une solution de magasinage complète pour des marchandises sur palettes et des marchandises longues. Economique, Ergonomique et Efficace.



Peut manutentionner tous types de charges. Peut être conduit dans n'importe quelle direction. Avec positionnement instantané de la roue à 90°.



Sur les côtés, en avant / en arrière

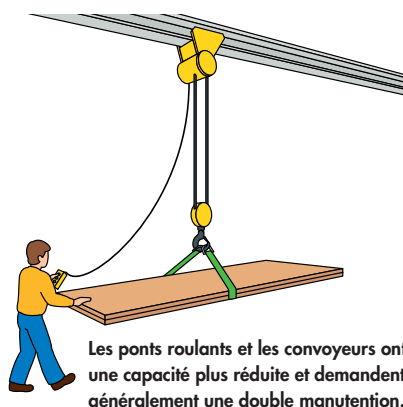



Gerbeur latéral et chariot rétractable conventionnel en un seul chariot.

MANIERES ONEREUSES DE MANUTENTIONNER DES CHARGES LONGUES

Les marchandises longues, peu maniables et volumineuses sont très souvent manutentionnées de façon peu économique en termes d'espace et de coûts de magasinage, et également en termes de temps de manutention, de personnel et d'ergonomie.

Les chariots frontaux ont besoin d'un grand espace d'évolution, d'allées et de portes larges. Ces chariots ne peuvent se déplacer qu'en avant et en arrière. Une double manutention est souvent nécessaire.



Les ponts roulants et les convoyeurs ont une capacité plus réduite et demandent généralement une double manutention.

Les chariots manuels sont inefficaces et ont une très mauvaise ergonomie pour charger, décharger et transporter.



Les transpalettes manuels peuvent être utilisés de temps en temps comme aide à la manutention de marchandises longues mais ils sont très lents.



A LA FOIS POUR LES CHARGES LONGUES ET POUR LES PALETTES CONVENTIONNELLES

Le chariot à mât rétractable quadri-directionnel ATLET est la solution idéale lorsque l'on veut manutentionner des charges longues et des palettes conventionnelles. Le poste de conduite est le même que celui avec lequel ATLET a gagné un prix sur les chariots à mâts rétractables conventionnels.

Ce même concept gagnant donne au chariot quadri-directionnel sa haute performance.

Les marchandises sont aussi faciles à manutentionner dans les magasins et entrepôts que dans la production. Posi-

tionnement latéral du chariot précis et simple avec l'aide du positionnement instantané de la roue à 90°.

Le déplacement latéral donne une excellente visibilité et une manutention rapide des palettes.



Les portes étroites sont le problème majeur avec les charges longues. Le déplacement latéral est la seule solution.



Manutention flexible dans les cantilevers pour la manutention des charges à des niveaux supérieurs, le cariste s'appuie sur le dossier et le siège s'incline de 15 degrés.



Approvisionnement homogène de la production. Depuis l'entrepôt jusqu'à la «machine» avec un seul chariot grâce à ses dimensions compactes, le quadri-directionnel Atlet est aussi facile à manoeuvrer qu'un chariot à mât rétractable ordinaire.



La trajectoire est précise et régulière lors des déplacements latéraux. Facteurs très importants pour la rapidité et la sécurité.



Stockage de masse de haute densité avec des marchandises diverses.

Tous les types de palettes peuvent être manutentionnés. L'inclinaison du mât permet d'assurer la charge. Avec l'écartement hydraulique des fourches, vous pouvez ajuster rapidement et facilement les fourches aux différentes largeurs des charges.

EFFICACITE ET ERGONOMIE DE PREMIERE CLASSE

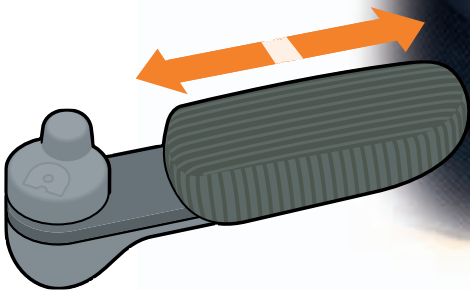
L'ordinateur de bord garantit une disponibilité maximale.

Il indique et contrôle les fonctions électriques et hydrauliques : l'état de la batterie, les statistiques d'utilisation comme les temps de levée et les temps de déplacement, le diagnostic de panne, les niveaux d'huile et de température, etc... Les caractéristiques de conduite sont également très bien enregistrées par l'ordinateur.

Possibilité de mémoriser jusqu'à 4 niveaux de conducteurs et jusqu'à 350 configurations de conduite personnalisées. Le chariot ne peut être conduit par des personnes non autorisées sans le code personnel du cariste.



Commandes déployées en éventail pour un contrôle du bout des doigts. Manettes assistées avec support pour le poignet. Le tableau de bord a un positionnement réglable. L'accoudoir est réglable verticalement et horizontalement. Le siège s'incline de 15° par simple pression du dos. Le poste de conduite est équipé de vide-poches et d'espaces de rangement.



Dans l'équipement standard, vous avez le choix entre deux types de volants (mini ou midi). Le volant type mini est celui qui offre la plus grande ergonomie. Le mouvement réduit du volant et l'accoudoir mobile empêchent les contraintes musculaires du cou et des épaules. De plus, le volant type mini apporte un

contrôle de direction plus rapide et plus précis.

Le volant type midi peut être incliné latéralement, pour un confort maximum.

Le chariot a une direction assistée légère et précise. Direction assistée à 360°.



ACCESSIBILITE MAXIMALE



Le chariot à mât rétractable quadri-directionnel ATLET est construit pour une disponibilité maximale. Ceci est possible grâce à la qualité et la fiabilité de chaque composant.

L'accès rapide à toutes les parties du moteur est également très importante. Les temps de maintenance ont été réduits de 30 % avec le nouveau concept

d'accessibilité. Un capot, un écrou et tout est accessible sans un démontage excessif.

L'ordinateur de bord permet également au technicien de maintenance de localiser les pannes rapidement et de contrôler les témoins d'usure, ce qui permet d'éviter les immobilisations du chariot.

LE CHARIOT QUADRI-DIRECTIONNEL UN GAIN DE TEMPS ET D'ESPACE

Un chariot rapide

L'UFS d'Atlet est un chariot rapide et très performant aussi bien en déplacement qu'en manutention. Il permet également une rationalisation de l'espace très efficace par rapport à d'autres chariots quadri-directionnels. Economies de temps et d'espace. Soit vous adaptez le magasin au chariot et vous économisez de l'espace, soit vous utilisez l'espace pour permettre

une manutention plus rapide et plus sûre. Environ 50 % des déplacements d'un chariot s'effectuent à vide. Dans ce cas, le chariot se conduit exactement comme un chariot ordinaire. Les dimensions compactes de l'UFS lui permettent d'être aussi rapide et souple qu'un chariot à mât rétractable Atlet ordinaire, ce qui signifie un degré d'utilisation très élevé.

Courant alternatif

Le moteur à courant alternatif et les performances sont des facteurs particulièrement importants en ce qui concerne un chariot quadri-directionnel. L'UFS Tergo Atlet est équipé des dernières évolutions technologiques en matière de moteurs à courant alternatif et possède des performances élevées pour un faible coût d'utilisation.

Un transport rapide


Le chariot à mât rétractable quadri-directionnel ATLET a une vitesse de translation de 12 km/h.

Avec une capacité de batterie qui peut aller jusqu'à 900 Ah, le chariot peut être utilisé de manière intensive avec des charges maximales sans perte d'efficacité.

Hauteur de levée jusqu'à 9,7 mètres
Capacité de levage jusqu'à 2 500 kg
Longueur de charge jusqu'à 8 mètres
Fourches réglables de 560 à 2 220 mm

Le chariot à mât rétractable quadri-directionnel ATLET fait le même travail qu'un gerbeur latéral traditionnel mais n'en a pas les limites puisqu'il peut être conduit dans toutes les directions. De plus, un simple bouton permet de changer la direction automatiquement à 90°.

La largeur des fourches peut aller jusqu'à 2 220 mm, ce qui permet la manutention et le transport de charges très longues.



La roue directrice et la roue pivotante droite se positionnent automatiquement à 90° par simple pression d'un bouton. Simple, rapide et sûr.

UNE BONNE VISIBILITE VEUT DIRE SECURITE

La manutention de charges longues demande une grande visibilité pour éviter des dommages et les accidents. La possibilité de conduire le chariot dans toutes les directions rend la manutention des marchandises longues plus sûre.

Le mât grande visibilité rend le gerbage plus facile. Lorsque le cariste décide de déplacer la charge, il a une bonne visibilité dans toutes les directions.



Le mât grande visibilité procure une bonne visibilité pour la manutention et le transport.



Lors des déplacements latéraux, le cariste a une bonne vue d'ensemble des marchandises et de l'ère de travail. La conduite latérale est ergonomique lors des déplacements latéraux.

ATLET

ATLET FRANCE S.A.
BP 27081 - 95053 Cergy-Pontoise cedex
Avenue des Gros Chevaux - ZI du Vert Galant - 95310 Saint Ouen l'Aumône
Tél : 01.34.40.32.00 - Fax : 01.34.48.97.62
ATLET RHONE-ALPES - Tél : 04.72.47.01.85
ATLET NORD PAS-DE-CALAIS - Tél : 03.20.16.98.00
info@atlet.fr www.atlet.com



Avantages des composants standards

ATLET a développé des composants standards pour tous ses chariots. Environ 3 000 composants seulement pour toute la gamme.

Cela a plusieurs avantages :

- Tous les composants sont de haute qualité
- Des composants fiables permettent une disponibilité accrue du chariot (moins d'immobilisations)
- Le nombre des pièces détachées les plus utilisées est très bas (environ 400), ce qui permet d'avoir à bord de chaque véhicule d'entretien les pièces détachées demandées pour intervenir immédiatement dans 95 % des cas.
- Les nouveaux modèles et les versions spéciales sont faites avec des composants testés et fiables.
- ATLET offre une gamme complète de chariots de magasinage interne, développés et fabriqués dans les ateliers d'ATLET à Mölnlycke (Suède).



SS-EN ISO 9001